

FLEUR UW GEVEL OP

EEN HANDIGE GIDS OVER KLIM- EN BALKONPLANTEN





Vragen?

Gemeentelijke Beplantingsdienst
- Laarbeeklaan, 120 in 1090 Jette
- 02/478.22.99 - www.jette.be



FLEUR UW GEVEL OP

De Jettenaars een aangename leefomgeving bieden. Dat is één van de prioriteiten van het gemeentebestuur. Zo worden de openbare ruimtes versierd met bloemen en beplantingen en worden de talrijke groene ruimtes netjes onderhouden en verfraaid.

U kan zelf ook bijdragen tot een groenere gemeente, door bijvoorbeeld klimplanten of bloeiende planten langs uw huisgevel te laten groeien. Deze "verticale tuinen" verfraaien ons leefmilieu, zorgen voor een betere isolatie en ontmoedigen het wildplakken en de graffitispuiters.

Om al deze redenen moedigt de gemeente deze acties aan. Sinds juni 2008 wordt geen enkele heffing meer gevorderd voor het vergroenen van de gevels.

We hopen dat deze brochure u zal helpen om in de best mogelijke omstandigheden uw gevels te verfraaien met groene en bloeiende klimplanten. Opdat Jette een nog groenere gemeente zou worden!

Claire Vandevivere
Schepen van Leefmilieu

Hervé Doyen
Volksvertegenwoordiger-Burgemeester



VERSIERING VAN BALKONS EN TERRASSEN

"De bloembakken"

MATERIAAL VAN DE BLOEMBAK	7
AFMETINGEN EN PLAATSING	8
Kruidenbakjes	10
Bloembakken IN DE ZOMER	12
Eénjarigen	
Winterharde inheemse planten	
Zomerbloeiende bolgewassen	
Grassen	
Bloembakken IN DE WINTER	17
Kleine heesters	
Winterharde planten	
Grassen	
Voorjaarsbolgewassen	
Inheemse bolgewassen	
Tweejarigen	
Bloembakken IN DE SCHADUW	20
Eénjarigen	
Winterharde planten	

MATERIAAL VAN DE BLOEMBAK

Als je naar de tuincentra gaat, merk je dat er een grote verscheidenheid bestaat aan bloembakken, bestaande uit verschillende materialen en van alle prijzen. De persoonlijke smaak zal dan ook bepalend zijn voor de keuze van de vorm, de kleur en de afmeting.

- **Kunststof**

Voordelen: licht, verschillende kleuren en diameters, vorstbestendig

Nadelen: vervormt, verliest zijn kleur, soms niet stabiel genoeg om er een hoge plant in te zetten

- **Hout**

Voordelen: erg decoratief, stabiel, vorstbestendig

Nadelen: vereist een regelmatige behandeling tegen verrotting

- **Metaal**

Voordelen: licht en vorstbestendig

Nadelen: verhitting ter hoogte van de wortels

- **Terracotta**

Voordelen: mooi klassiek aspect, laat de wortels ademen

Nadelen: breekbaar, duur, zwaar en snelle uitdroging van de grond

- **Beton en steen**

Voordelen : sterk, heel stabiel en vorstbestendig

Nadelen: zwaar en niet goedkoop

- **Vlechtwerk**

Voordelen: licht, verschillende vormen, heel decoratief

Nadelen: vervormt en verliest zijn kleur



AFMETINGEN EN PLAATSING



Heel wat bloembakken zijn te klein. Om een beter resultaat te verkrijgen, dient u een model te kiezen dat een diepte heeft van minstens 23 cm en een lengte die aangepast is aan uw vensters.

Over het algemeen worden de planten op een onderlinge afstand van 10 cm in de grond geplaatst (bv 8 planten voor een bloembak van 80cm).

Als u de bloembakken in de volle zon plaatst waar veel wind is, bestaat de kans dat de planten heel snel uitdrogen. Om dit te vermijden, dient u ze heel regelmatig te gieten (tot tweemaal per dag in bepaalde gevallen) en op een beschutte plek te plaatsen.

OPGELET! Denk er aan uw bloembakken goed vast te hechten aan uw vensters, balkonnen of terrassen. Als ze per ongeluk vallen, zal u verantwoordelijk worden gesteld voor eventuele schade of verwondingen. In de tuinentra zijn er verschillende soorten bevestigingen te koop, geschikt voor elke situatie. Aarzel niet om hen raad te vragen.

• De voedingsbodem

De potgrond moet de plant ondersteunen en hem de noodzakelijke voedingselementen bezorgen. Het is dan ook belangrijk om te kiezen voor potgrond van een goede kwaliteit zodat de planten in de beste omstandigheden kunnen groeien. Ter herinnering: potgrond is een mengeling van compost en gewone aarde, terwijl compost het resultaat is van de ontbinding van dierlijke en plantaardige resten.

Opmerkingen:

De éénjarige bloemen putten de voedingsstoffen van de potgrond vrij snel uit. Verander deze dan ook elk seizoen. Bovendien kan herbruikte potgrond ziektekiemen bevatten, die afkomstig zijn van de planten van het vorige seizoen.



- **Drainage**

De drainage of afwatering beschermt de wortels tegen het overmatige gieten en tegen het overtollige regenwater, dat de grond doorweekt waardoor er teveel water terecht komt in het schoteltje. Daarom is de aanwezigheid van afwateringsgaten in de bodem van de bloempotten of -bakken erg belangrijk om de wortels te beschermen. Indien er geen gaten zijn, moet u deze zelf aanbrengen vooraleer de drainagelaag en de potgrond er in te plaatsen.

Een laag van 5 tot 6 cm, bestaande uit kleibolletjes, kiezelsteentjes, kleine stukjes onbehandelde houtskool of potscherven, beschermt de grond tegen het permanente contact met het water. Bedek deze drainagelaag met een stuk grijs drainagevilt dat niet alleen het water doorlaat maar dat eveneens verhindert dat de grond zich mengt met de drainagedeeltjes onderaan de pot of bak.

- **Meststof**

Aangezien het volume van de grond waaruit de planten hun voedingsstoffen halen beperkt is, moet er meststof aan worden toegevoegd. Om mooie planten te hebben, is het raadzaam regelmatig vloeibare mest toe te voegen (aanvankelijk elke week en nadien om de 14 dagen). De meststof moet bij voorkeur rijk zijn aan kalium, een voedingselement dat zorgt voor een weelderige bloei.

Veel hoveniers gebruiken afwisselend een meststof van type 10-52-10 en van type 20-20-20; deze cijfers duiden op het N-P-K-gehalte: stikstof, fosfor en kalium in de meststof.

Kruidenbakjes

Deze bakjes worden bij voorkeur in de zon en in de buurt van de keuken geplaatst.

U hebt de volgende keuzemogelijkheden



ALLIUM SCHOENOPRASUM (BIESLOOK)

winterhard

type: grasachtige

bloemen: dichte groei in de zomer,
zacht paars




PETROSELINUM CRISPUM

(PETERSELIE)

tweejarig

type: dichte groei

bloemen: verdeeld in vrij gesloten
segmenten, donkergroen



MENTHA VIRIDIS (GROENE MUNT)

éénjarig

bloemen: vanaf het einde van de
lente tot de herfst, geurig,
honingdragend, rozig tot
zacht paars van kleur




ROSMARINUS OFFICINALIS

(ROZEMARIJN)

winterhard

type: kleine ronde heester,
dichte groei

bloemen: zacht tot donkerpaars,
van de lente tot het begin
van de zomer



OCIMUM BASILICUM (BASILICUM)

éénjarig

type: struikachtig en wijdvertakt

bloemen: klein en wit, bloeien van de
zomer tot het begin van de
herfst



SALVIA OFFICINALIS (SALIE)

winterhard

type: halfheester

bloemen: witte aren gedurende
de zomer



SATUREJA HORTENSIS (BONENKRUID)

éénjarig

bloemen: in de volle zomer, wit-lichtroze, roze of lila



THYMUS VULGARIS (TIJM)

winterhard

type: gedrongen halfheester

bloemen: klein, van wit naar levendig paars

opmerking: er bestaan heel wat soorten tijm met een verschillende geur en gebladerte zoals de Thymus citriodorus (citroentijm)



TROPAEOLUM MAJUS (OOST-INDISCHE KERF)

éénjarig

type: klimmend of kruipend

bloemen: trechtervormig, van de zomer tot de herfst, rood, geel en oranje

opmerking: eetbare bloemen (licht pikant)

Bloembakken IN DE ZOMER

Om uw gevels te verfraaien, kan u planten met levendige kleuren en met verschillende interessante vormen en bladeren groeperen in uw bloembakken.

Over het algemeen wordt aangenomen dat half mei de ideale periode is om éénjarigen te planten, om zo het risico op late vorstschade te vermijden.

Als u een originele bloembak wenst, is het ook mogelijk enkele vaste planten, inheemse soorten, bloembollen (gladiolen, fresia's,...) of bepaalde grasachtigen te integreren tussen uw éénjarigen.

U hebt de volgende keuzemogelijkheden

Eénjarigen



BIDENS (TANDZAAD)

Weelderig bloeiende plant van juni tot oktober, met een diep gele kleur. Sterke en dichte groei. Ideaal als hangplant.

Bidens aurea "Golden Eye": gele bloem.



CALLIBRACHOA (MINI SURFINIA)

Hangplant die de hele zomer bloeit en waarvan de bloemen zeer vroeg 's morgens opengaan. Trompetvormige bloemen. Beschikbaar in verschillende kleuren (wit, roze, blauw, rood, geel)



COLEUS (BONTE NETEL)

Vooral geliefd om zijn gekleurd gebladerte, gaande van rood naar geel. Vrijwel geen bloei.

Coleus blumei "Wizard gold": goudkleurig blad, compact.



DIANTHUS CHINENSIS (CHINESE ANJER)

Winterharde plant

Winterharde broze plant, dichte groei, jaarlijkse kweek. Witte, roze of rode bloemen, sommige met een paars hartje. Ze zijn enkelvoudig en geurig. Weelderige bloei in de zomer.



DIASCIA

Plant met compacte groeiwijze, heel bloemrijk. De kleur van de bloemen is wit, roze, oranje of rood. Bloeit de hele zomer en houdt van de volle zon of van halfschaduw.



PELARGONIUM ZONALE (IN DE VOLKSMOND GERANIUM GENAAMD)

Plant met compacte groeiwijze en weelderige bloei. Bestaat in verschillende kleuren van gebladerte en bloemen. Bloeit de hele zomer lang.



LOBELIA

(LOBELIA ERINUS - LOBELIA SPECIOSA)

Struikachtige en compacte plant. De bloemen zijn donkerblauw, wit of roze. Bloeit van de zomer tot de herfst.

*Lobelia erinus "Crystal Palace":
Intens blauwe bloem, donker blad*

*Lobelia speciosa "Fan Scarlet"
Intens rode bloem, bronskleurig blad*



PETUNIA (PETUNIA)

Robuuste plant, met gekleurde en erg decoratieve bloemen. Bloeit van juni tot september. De groeiwijze is hangend en compact.


*Petunia floribunda "Petra Pink Morn":
rode en roze bloem met zachtgeel hart.*

*Petunia grandiflora "Sublima Red"
scharlakenrode bloem*



PELARGONIUM PELTATUM (IN DE VOLKSMOND HANGGERANIUM GENAAMD)

Hangplant met compacte groeiwijze, weelderige bloei. De bloemen zijn wit, roze of rood, en bloeien de hele zomer lang.



SANVITALIA PROCUMBENS (HUZARENKNOOP)

Hangende en bedekkende plant. Enkelvoudige bloemen van het type margriet, geel en met een zwarte kern. Bloeit van de zomer tot de herfst.



SENECIO CINERARIA
(ZILVERKRUISKRUID)

Kan winterhard zijn. Zilverkleurig gebladerte, gele bloemen tijdens de zomer als de plant in de volle zon staat.



SURFINIA (URFINIA, MILLION BELLS)

Sterke en resistente hangplant met wijde vertakkingen. Trompetvormige bloemen beschikbaar in verschillende kleuren. Weelderige bloei van de zomer tot de herfst. Ideaal voor hangbloempotten.



TAGETE (AFRIKAANTJE OF STINKERTJE)

Compacte en staande plant, met gele of oranje kleuren en bloeiend van het einde van de lente tot het begin van de herfst. De eetbare blaadjes geven een kleurtje aan uw slaatjes.

Tagetes erecta "Double Eagle":
dubbele bloemen, licht oranje.

Tagetes erecta "Sovereign":
gele of dubbele bloemen.



VERBENA (IJZERKRUID)

Winterharde compacte en struikachtige plant. Bloeit in de zomer en heeft een opmerkelijk parfum. De bloemen zijn wit, fel roze, magenta en scharlakenrood met soms een wit hart.

Verbena "Quartz blue":
blauwe bloemen.

Verbena "Romance apricot":
perzik- en crèmekleurige bloemen

Winterharde inheemse planten



ALCHAMILLA MOLLIS
(VROUWEMANTEL)

hoogte: 10 tot 20 cm
bloem: groenachtig geel
bloei: van mei tot september



CALENDULA OFFICINALIS
(GOUDSBLOEM)

hoogte: 20 tot 35 cm
bloem: oranje
bloei: van juni tot november



CENTAUREA CYANUS
(KORENBLOEM)

hoogte: van 30 tot 60 cm
bloem: blauw
bloei: van juni tot augustus



CHRYSANTHEMUM SEGETUM
(GELE GANZEBLOEM)

hoogte: van 30 tot 60 cm
bloem: geel
bloei: van juni tot september



LOTUS CORNICULATUS
(GEWONE ROLKLAVER)

hoogte: 5 tot 40 cm
bloem: geel
bloei: van mei tot september



MATRICARIA RECUTICA
(ECHTE KAMILLE)

hoogte: 20 tot 40 cm
bloem: witte bloemblaadjes
met een geel hart
bloei: van mei tot september



MYOSOTIS SYLVATICA
(BOSVERGEET-MIJ-NIETJE)

hoogte: 10 tot 40 cm
bloem: blauw
bloei: van mei tot september



PAPAVER DUBIUM (KLAPROOS)

hoogte: 15 tot 60 cm
bloem: rood 4 tot 5cm
bloei: van april tot juli



VERONICA OFFICINALIS
(MANNETJESERPRIJS)

hoogte: 10 tot 50cm
bloem: blauw
bloei: van mei tot augustus



VINCA MINOR (MAAGDENPALM)

hoogte: 15 tot 30 cm
bloem : blauw
bloei: van maart tot mei

Zomerbloeiende bolgewassen



FRESIA'S

hoogte: 30 cm

bloem: wit, geel, roze, rood, paars

bloei: in april en in mei als de bloembollen in de grond blijven, anders van juli tot september



GLADIOLUS (GLADIOLEN)

hoogte: 50 tot 150 cm naargelang de soort

bloem: gevarieerd

bloei: van juli tot september

Grasachtige planten



CAREX BUCHANANII (ZEGGE)

sterk rood/bruin gebladerte van 60 cm



PENNISETUM SETACEUM (LAMPEPOETSERSGRAS)

zwart-rood gebladerte van 40 tot 70 cm

Bloeiwijze: vanaf juni

Bloembakken IN DE WINTER (van november tot april)

Deze gewassen kunnen uw balkons en uw terrassen opvrolijken in de winter. De ideale periode om te planten situeert zich in de maanden september en oktober. Gezien de winterhardheid van de meeste planten, is het niet nodig om ze elk jaar te vervangen of om uw bloembakken binnen te zetten in de winter.

Dat geeft u de mogelijkheid om uw vensters te verfraaien door het planten van voorjaarsbolgewassen en variatie aan te brengen door de toevoeging van tweejarigen.

U hebt de volgende keuzemogelijkheden

Kleine heesters



BUXUS SEMPERVIRENS
(PALMBOOMPJE)
Groenblijvende heester



HEDERA HELIX (KLIMOP)
Snelgroeiende en winterharde plant
Hedera helix «chicagoé»: kleine bladeren met crèmekleurige in-kervingen
Hedera helix «Emerald Gem»: kleine smaragdgroene bladeren



ERICA CARNEA (HEIDE)
Winterharde plant met gespreide bloeiwijze en groenblijvend gebladerte. Bloei van november tot mei naargelang de soort. Kleur van de bloemen: wit, zachtpaars of purper.
Andere variëteit: Calluna vulgaris: meer rechtopstaand dan de Erica en bestaat in dezelfde kleuren

Winterharde planten



HELLEBORUS (STINKEND NIESKRUID)

Winterharde plant. Kleur van de bloemen van wit tot purper en bloeiend van januari tot april. Groenblijvend blad.

Helleborus niger: witte bloem, gekend onder de naam "kerstroos".

Helleboris orientalis: bestand tegen periodes van droogte.

Verkiest schaduwrijke plekken.

Grassen



AGROPYRON MAGELLANICUM

Fijn blauw gebladerte, eerst in kolomvorm, verder lopend in de vorm van een fontein. De aren zijn witblauwachtig in de zomer en de herfst.



CAREX ORNITHOPODA

voorbeeld: "Variegata": elegant groen-wit gebladerte van 20 cm



PENNISETUM ALOPECUROIDES

voorbeeld: "Little Bunny": groen gebladerte, 40 cm, witte bloeiwijze

Voorjaarsbolgewassen



CROCUS VERNUS (KROKUS)

voorbeeld: "Pickwick"

hoogte: 10 cm

bloem: zilverwit

onregelmatig paars gestreept

bloei: van februari tot maart



HYACINTHUS ORIENTALIS (HYACINT)

voorbeeld: "Pink Pearl"

hoogte: 20 tot 30 cm

bloem: roze

bloei: van maart tot april



NARCISSUS CYCLAMINEUS (NARCIS)

voorbeeld: "Tête à tête"

hoogte: 20 cm

bloem: geel

bloei: van februari tot april



TULIPA GREGII (TULP)

voorbeeld: "Pinocchio"

hoogte: 15 cm

bloem: rood/wit

bloei: van maart tot april

Inheemse bolgewassen



ALLIUM (SIERUI)

hoogte: 20 tot 120 cm naargelang de soort

bloem: paars, geel, wit, rood

bloei: van mei tot juni



GALANTHUS NIVALIS

(SNEEUWKLOKJE)

hoogte: 10 tot 15 cm

bloem: wit

bloei: van januari tot februari naargelang het weer

Tweejarigen



BELLIS PERENNIS (MADELIEFJE)

hoogte: 10cm

bloem: wit, roze, rood

bloei: lente en zomer



PRIMULA (SLEUTELBLOEM)

hoogte: 20 cm

bloem: gevarieerd

bloei: van februari tot mei



VIOLA CORNUTA (VIOOLTJE)

Tweejarige compacte plant bestaande in verschillende kleuren.

De bloemen zijn eetbaar.

bloei: van oktober tot juni

Bloembakken IN DE SCHADUW

Ook daar waar niet veel zon is, kan u uw vensters opvrolijken, door te kiezen voor planten die groeien in de schaduw en in de halfschaduw.

Uw bloembakken zullen fris ogen, als u soorten plant met een lichtgekleurd gebladerte.

U hebt de volgende keuzemogelijkheden

Eénjarigen



IMPATIENS (VLIJTIG LIESJE)

Eénjarige plant met vertakte bloeiwijze en met een groot kleurensortiment, waarvan een aantal tweekleurig zijn.

Impatiens walleriana "Cupido Picotee Pink": roze bloem met wit hart

Impatiens walleriana "Tutu Red": dubbele rode bloem

Winterharde planten



BEGONIA TUBEROSA

Winterhard met groenblijvende bladeren, compacte en weelderige bloei de hele zomer lang (wit, geel, oranje, rood). Groen of bronskleurig gebladerte.



DRYOPTERIS FILIX - MASPOLYPODIUM VULGARE (VAREN)

Er bestaat een uitgebreid gamma van verschillende variëteiten. Het gebladerte is groenblijvend of afvallend naargelang de soort.



FUCHSIA

Bloeiwijze kan zowel opstaand als hangend zijn. Bestaat in verschillende kleuren.

Bloemen van juni tot oktober.

Fuchsia "Kobalt": kleine enkelvoudige rode en roze bloem

Fuchsia "Harry Grag": kleine dubbele bloem - hangende bloeiwijze



LAMIUM (DOVENETEL)

Winterharde plant met lichtgroen en zilveragevlekt gebladerte. Roze, witte of paarse bloemen, vanaf het begin van de zomer.

*Lamium maculatum "Roseum":
purpere bloem, ideale bodembedekker voor schaduwrijke plekken*





Vragen?

Gemeentelijke Beplantingsdienst - Laarbeeklaan, 120 in 1090 Jette
02/478.22.99 - www.jette.be